










## Planungsbeispiel

Seite : 1  
Datum : 23.06.2023

Pos		Artikelnummer / Bezeichnung	Menge
1		<b>5248440</b> ProLine-Türenschränk B 80 x H 200 x T 40 cm S. p0250 2 Türen, inkl. 1 fester Fachboden und 3 verstellbare Fachböden.	1,00
2		<b>5240411</b> ProLine-Sockelrahmen B 80 x H 8,5 x T 37 cm S. p0242 inkl. Höhenversteller, Dekor Silber, passend für Schränke B 80 x T 40 cm.	1,00
3		<b>7224006</b> MONA-Holmeelement H200+8,5 B 1,9 x H 209 x T 40 cm neu Haupt 2022 - direkt aus Furniersperrholz Birke Natur, mit 2 Querverbindern, Lochreihenraster 12,5 cm. Inkl. Höhenversteller und Kunststoffgleiter. Kombinierbar mit PROLINE Schränken. Passende Rückwände, Dächer und Konstruktionsböden sind separat zu bestellen.	1,00
4		<b>7124080</b> MONA-Schwerlast-Konstruktionsboden B 80 x H 2 x T 40 cm neu Haupt 2022 - direkt zur Stabilisierung und als Ablagefläche. Max. zulässige Bodenlast 40kg.	2,00

Pos	Artikelnummer / Bezeichnung	Menge
5	<b>7224108</b> MONA-Rückwand-Set Whiteboard B 80 x H 51,9 x T 40 cm neu Haupt 2022 - direkt Stabilisierendes Rückwandset bestehend aus: 2 Konstruktionsböden und einer Whiteboard-Rückwand, magnetisch und beschreibbar. Max. zulässige Bodenlast 20kg.	1,00
6	<b>7124080</b> MONA-Schwerlast-Konstruktionsboden B 80 x H 2 x T 40 cm neu Haupt 2022 - direkt zur Stabilisierung und als Ablagefläche. Max. zulässige Bodenlast 40kg.	1,00
7	<b>7224006</b> MONA-Holmeelement H200+8,5 B 1,9 x H 209 x T 40 cm neu Haupt 2022 - direkt aus Furniersperrholz Birke Natur, mit 2 Querverbindern, Lochreihenraster 12,5 cm. Inkl. Höhenversteller und Kunststoffgleiter. Kombinierbar mit PROLINE Schränken. Passende Rückwände, Dächer und Konstruktionsböden sind separat zu bestellen.	1,00
8	<b>5243468</b> ProLine-Schubkastenschrank B 80 x H 75 x T 40 cm S. X21 4 Schubkästen, Auszüge mit Metallzargen, rollengelagert.	1,00
9	<b>5240411</b> ProLine-Sockelrahmen B 80 x H 8,5 x T 37 cm S. p0242 inkl. Höhenversteller, Dekor Silber, passend für Schränke B 80 x T 40 cm.	1,00

Pos	Artikelnummer / Bezeichnung	Menge
10	<b>7224108</b> MONA-Rückwand-Set Whiteboard B 80 x H 51,9 x T 40 cm neu Haupt 2022 - direkt Stabilisierendes Rückwandset bestehend aus: 2 Konstruktionsböden und einer Whiteboard-Rückwand, magnetisch und beschreibbar. Max. zulässige Bodenlast 20kg.	1,00
		
11	<b>7124080</b> MONA-Schwerlast-Konstruktionsboden B 80 x H 2 x T 40 cm neu Haupt 2022 - direkt zur Stabilisierung und als Ablagefläche. Max. zulässige Bodenlast 40kg.	1,00
		
12	<b>7224006</b> MONA-Holmeelement H200+8,5 B 1,9 x H 209 x T 40 cm neu Haupt 2022 - direkt aus Furniersperrholz Birke Natur, mit 2 Querverbindern, Lochreihenraster 12,5 cm. Inkl. Höhenversteller und Kunststoffgleiter. Kombinierbar mit PROLINE Schränken. Passende Rückwände, Dächer und Konstruktionsböden sind separat zu bestellen.	1,00
		
13	<b>7124080</b> MONA-Schwerlast-Konstruktionsboden B 80 x H 2 x T 40 cm neu Haupt 2022 - direkt zur Stabilisierung und als Ablagefläche. Max. zulässige Bodenlast 40kg.	2,00
		
14	<b>7224108</b> MONA-Rückwand-Set Whiteboard B 80 x H 51,9 x T 40 cm neu Haupt 2022 - direkt Stabilisierendes Rückwandset bestehend aus: 2 Konstruktionsböden und einer Whiteboard-Rückwand, magnetisch und beschreibbar. Max. zulässige Bodenlast 20kg.	1,00
		

Pos	Artikelnummer / Bezeichnung	Menge
15	<b>7124080</b> MONA-Schwerlast-Konstruktionsboden B 80 x H 2 x T 40 cm neu Haupt 2022 - direkt zur Stabilisierung und als Ablagefläche. Max. zulässige Bodenlast 40kg.	1,00
		
16	<b>7224006</b> MONA-Holmeelement H200+8,5 B 1,9 x H 209 x T 40 cm neu Haupt 2022 - direkt aus Furniersperrholz Birke Natur, mit 2 Querverbindern, Lochreihenraster 12,5 cm. Inkl. Höhenversteller und Kunststoffgleiter. Kombinierbar mit PROLINE Schränken. Passende Rückwände, Dächer und Konstruktionsböden sind separat zu bestellen.	1,00
		
17	<b>5248440</b> ProLine-Türenschränk B 80 x H 200 x T 40 cm S. p0250 2 Türen, inkl. 1 fester Fachboden und 3 verstellbare Fachböden.	1,00
		
18	<b>5240411</b> ProLine-Sockelrahmen B 80 x H 8,5 x T 37 cm S. p0242 inkl. Höhenversteller, Dekor Silber, passend für Schränke B 80 x T 40 cm.	1,00
		
19	<b>7100027</b> Wandbefestigung mit Winkel neu Haupt 2022 - direkt Wandbefestigung mit Winkel	5,00
	