











Aurednik GmbH


Planungsbeispiel

Seite : 1
Datum : 14.11.2022

Pos		Artikelnummer / Bezeichnung	Menge
1		7124055 MONA-Wandanschlussplatte H175 B 2,8 x H 175 x T 40 cm neu Haupt 2022 - direkt Vollflächiger Wandanschluss zur Überbrückung der Fußleiste. Abstand zum Fußboden 8,5 cm. Inkl. Befestigungsschrauben.	1,00
2		7224005 MONA-Holmeelement H175+8,5 B 1,9 x H 184 x T 40 cm neu Haupt 2022 - direkt aus Furniersperrholz Birke Natur, mit 2 Querverbindern, Lochreihenraster 12,5 cm. Inkl. Höhenversteller und Kunststoffgleiter. Kombinierbar mit PROLINE Schränken. Passende Rückwände, Dächer und Konstruktionsböden sind separat zu bestellen.	1,00
3		5153423 ProLine-Materialkastenschränk B 104,2 x H 75 x T 40 cm S. X21 offen, mit Rückwand, inkl. 6 feste Fachböden, passend für 28 Eigentumskästen (Gruppe D). Die Eigentumskästen müssen separat bestellt werden.	1,00
4		5250411 ProLine-Sockelrahmen B 104,2 x H 8,5 x T 37 cm S. p0242 inkl. Höhenversteller, Dekor Silber, passend für Schränke B 104,2 x T 40 cm.	1,00

Pos	Artikelnummer / Bezeichnung	Menge
5	M18605 Eigentumskasten mit Grifföffern. B 23,5 x H 7,5 x T 36 cm. Farbigr. S. p0101 Um das Verkratzen der Schränke zu verhindern, empfehlen wir unsere Filzstreifen, Art. M18711.	8,00
		
6	M18605 Eigentumskasten mit Grifföffern. B 23,5 x H 7,5 x T 36 cm. Farbigr. S. p0101 Um das Verkratzen der Schränke zu verhindern, empfehlen wir unsere Filzstreifen, Art. M18711.	8,00
		
7	7124075 MONA-Konstruktionsboden B 104,2 x H 1,9 x T 40 cm neu Haupt 2022 - direkt zur Stabilisierung und als Ablagefläche. Max. zulässige Bodenlast 20kg.	3,00
		
8	7224005 MONA-Holmeelement H175+8,5 B 1,9 x H 184 x T 40 cm neu Haupt 2022 - direkt aus Furniersperrholz Birke Natur, mit 2 Querverbindern, Lochreihenraster 12,5 cm. Inkl. Höhenversteller und Kunststoffgleiter. Kombinierbar mit PROLINE Schränken. Passende Rückwände, Dächer und Konstruktionsböden sind separat zu bestellen.	1,00
		
9	7124065 MONA-Sockelboden B 104,2 x H 9,9 x T 40 cm neu Haupt 2022 - direkt Konstruktionsboden mit silbern beschichteten Sockelleisten für einen geschlossenen Bodenbereich.	1,00
		

Pos	Artikelnummer / Bezeichnung	Menge
10	7124075 MONA-Konstruktionsboden B 104,2 x H 1,9 x T 40 cm neu Haupt 2022 - direkt zur Stabilisierung und als Ablagefläche. Max. zulässige Bodenlast 20kg.	1,00
		
11	7224094 MONA-Rückwand-Set Dekor B 104,2 x H 39,4 x T 40 cm neu Haupt 2022 - direkt Stabilisierendes Rückwandset bestehend aus: 2 Konstruktionsböden und einer Dekor-Rückwand. Max. zulässige Bodenlast 20kg.	1,00
		
12	7224004 MONA-Holmeelement H150+8,5 B 1,9 x H 159 x T 40 cm neu Haupt 2022 - direkt aus Furniersperrholz Birke Natur, mit 2 Querverbindern, Lochreihenraster 12,5 cm. Inkl. Höhenversteller und Kunststoffgleiter. Kombinierbar mit PROLINE Schränken. Passende Rückwände, Dächer und Konstruktionsböden sind separat zu bestellen.	1,00
		
13	5253443 ProLine-Türenschränk B 104,2 x H 75 x T 40 cm S. X21 2 Türen, mit Mittelseite, inkl. 2 verstellbare Fachböden.	1,00
		
14	5250411 ProLine-Sockelrahmen B 104,2 x H 8,5 x T 37 cm S. p0242 inkl. Höhenversteller, Dekor Silber, passend für Schränke B 104,2 x T 40 cm.	1,00
		

Pos	Artikelnummer / Bezeichnung	Menge
15	7124075 MONA-Konstruktionsboden B 104,2 x H 1,9 x T 40 cm neu Haupt 2022 - direkt zur Stabilisierung und als Ablagefläche. Max. zulässige Bodenlast 20kg.	2,00
		
16	7224004 MONA-Holmeelement H150+8,5 B 1,9 x H 159 x T 40 cm neu Haupt 2022 - direkt aus Furniersperrholz Birke Natur, mit 2 Querverbindern, Lochreihenraster 12,5 cm. Inkl. Höhenversteller und Kunststoffgleiter. Kombinierbar mit PROLINE Schränken. Passende Rückwände, Dächer und Konstruktionsböden sind separat zu bestellen.	1,00
	